

Besitzt die Konsole einen 12V Anschluss für eine Schwanenhalslampe?
 JA NEIN

Welcher Anschlussstyp ?
 BNC TNC XLR

Littlite ANSER, LW, L- oder L7 Lampensets

3-Pin oder 4-Pin ?
 3-Pin 4-Pin

Wo befindet sich der Anschluss ?
 OBEN HINTEN

Wo befindet sich der Anschluss ?
 OBEN HINTEN

Littlite
G Series Gooseneck



G-Serie mit BNC-Anschluss

Low	6G 12G 18G
High	6G-HI 12G-HI 18G-HI
LED	12G-LED 18G-LED


Littlite
T Series Gooseneck



T-Serie mit TNC-Anschluss

Low	6T 12T 18T
High	6T-HI 12T-HI 18T-HI
LED	12T-LED 18T-LED

Littlite
X Series Gooseneck



Gerade 3-Pin XLR

Low	6X 12X 18X
High	6X-HI 12X-HI 18X-HI
LED	12X-LED 18X-LED


Littlite
XR Series Gooseneck



Gewinkelt 3-Pin XLR

Low	6XR 12XR 18XR
High	6XR-HI 12XR-HI 18XR-HI
LED	12XR-LED 18XR-LED


Littlite
X-4 Series Gooseneck



Gerade 4-Pin XLR

Low	6X-4 12X-4 18X-4
High	6X-HI-4 12X-HI-4 18X-HI-4
LED	12X-4-LED 18X-4-LED

Littlite
XR-4-Series Gooseneck



Gewinkelt 4-Pin XLR

Low	6XR-4 12XR-4 18XR-4
High	6XR-HI-4 12XR-HI-4 18XR-HI-4
LED	12XR-4-LED 18XR-4-LED