



Wharfedale EVP-X215 MKII


Als Wharfedale Pro erstmals vor 15 Jahren die EVP-Serie im Markt plazierte, begann die Erfolgs-Story der robusten, gut klingenden, leistungsstarken - und vor allem auch in dieser Preisklasse interessanten Lautsprecher-Serie. Die Lautsprecher-Systeme wurden von Wharfedale Pro's Sound-Ingenieuren über all die Jahre weiterentwickelt.

Nun steht die neueste Version **EVP-X215 MKII** bereit. Wie auch bei den Vorgänger-Modellen setzt Wharfedale Pro auf Bauteile und Komponenten aus eigenem Hause. Die Lautsprecher, Weichen und Gehäuse werden speziell für diese Serie produziert und garantieren eine höhere Leistungsentfaltung, verbesserte Klangeigenschaften und ein Top Preis/Leistungs-Verhältnis.


Das Lautsprechersystem verfügt über einen 1.75" Zoll-Hochtön-Titanium-Kompressionstreiber und einem neu konstruierten Elliptischem Wave-Guide-Horn (EWG) mit einem Öffnungswinkel von H90° x V60°. Die beiden 15"/381mm Basslautsprecher sind mit doppelt gewickelten 2.5" Zoll-Schwingspulen ausgestattet. Ein EQ-Flat/Boost-Schalter +3dB für den HF-Bereich, Überlastschutz (ProTech™-Driver) und LED-Anzeigen auf dem Frontgrill für Signal- und Protectanzeige runden die professionelle Ausstattung ab.

Das trapezoide Holzgehäuse ist mit strapazierfähigem "black carpet" Gehäusebezug, einem stabilen Frontgrill und je zwei Speakon- und Jack/Klinkenstecker-Buchsen (6.3mm) ausgestattet. **Achtung, die Anschluss-Impedanz der Wharfedale Pro EVP-X215 MK-II beträgt 4 Ohm!**

Das Einsatzgebiet des Quasi-3-Weg-Fullrange Lautsprecher-Systems ist vielfältig und eignet sich zur Beschallung von Bühnen, Clubs, Band's, Festzelten oder auch als Festinstallation. Die EVP-X215-MKII überzeugt mit hoher Leistungsentfaltung und hochwertiger Audiowiedergabe für Sprache und Musik.



700W RMS
1400W Musik
2800W Peak
Impedanz 4 Ohm
Max. SPL 135dB



Technische Daten

Quasi-3-Weg passiv Lautsprecher-System
Leistung 700W RMS - 1400W Programm/Musik - 2800W Peak
Impedanz 4 Ohm
Frequenzgang 40Hz - 20kHz
Max. Schalldruck 135dB SPL
Hochtöner Titanium Kompressionstreiber 1.75" Zoll mit Elliptischem Wave Guide Horn EWG
Öffnungswinkel Horn H90° x V60°
Hochtön-EQ-Boost +3dB Boost (Langdistanz) / Flat (Nahfeld)
Crossover - Trennfrequenz bei 2.3kHz, Protection - Hochtöner abgesichert mit SK-3 Protection
2 Basslautsprecher Ø 15"/381mm mit 63.5mm/2.5" Zoll Schwingspule, doppelt gewickelt
Trapezoides Gehäuse mit zwei 4-Weg-Tragegriffen, black carpet-Bezug, Farbe Schwarz
Lautsprecher-Anschlüsse 2 x NL4 Speakon und 2 x Jack 6.3mm (Paralell)
Masse Höhe 1058mm x Breite Front 502mm/Rückseite 330mm x Tiefe 467mm
Gewicht 41.3kg



Wharfedale EVP-X215 MKII

Quand Wharfedale Pro a sorti sur le marché la série EVP pour la première fois il y a 15 ans, a commencé l'histoire à succès de cette gamme d'enceintes robustes, de grande qualité sonore et puissantes - et de plus intéressantes par leur prix. Les systèmes d'enceintes ont été développés par les ingénieurs du son de Wharfedale Pro au fil des ans.

Et maintenant la dernière version en **EVP-X215 MKII** est prête. Comme pour les modèles précédents, Wharfedale Pro repose sur des pièces et des composants issus de sa propre fabrication. Les enceintes, les crossovers et les boîtiers sont spécialement produits pour cette série, garantissant une performance plus élevée, une meilleure qualité sonore et un rapport qualité/prix excellent.


Le système d'enceinte possède un tweeter avec pilote de compression en titane de 1,75" et un Wave-Guide-Horn elliptique nouvellement conçu (EWG) avec un angle d'ouverture de H90° x V60°. Les deux woofers de 15"/381mm sont équipés d'une double bobine de 2.5". Un commutateur EQ-flat/boost + 3 dB pour la gamme HF, une protection contre les surcharges (ProTech™-Driver) et des indicateurs LED sur la grille avant pour l'affichage du signal et de la protection complètent l'équipement professionnel.

Le boîtier est en bois de forme trapézoïdale entouré d'une moquette noire robuste et protégé par une grille avant stable. Deux prises Speakon et deux prises Jack (6.3 mm) assurent les connexions. **Attention, l'impédance du Wharfedale Pro EVP-X215 MK-II est de 4 Ohms!**

Système d'enceinte passive 15" - Quasi 3-voies - large bande. Le champ d'application est varié et adapté pour la sonorisation de théâtres, clubs, bands, chapiteaux de fête ou en tant qu'installation fixe. Une forte puissance, une reproduction du son de qualité pour la voix et la musique et un rapport qualité/prix excellent!



700W RMS
1400W Musique
2800W Peak
Impédance 4 Ohm
Max. SPL 135dB



Spécifications techniques

Système enceinte - Quasi 3-voies passif
Puissance 700W RMS - Programme/Musique 1400W - Crête 2800W
Impédance 4 Ohms
Réponse en fréquence 40 Hz - 20 kHz
Pression acoustique max. 135 dB SPL
Tweeter Driver compression en titane 1.75" Cornet guide d'ondes elliptique EWG Angle de dispersion cornet 90° x 60°
Boost-EQ-Tweeter +3 dB Boost (longue distance)/Flat (Champ proche)
Crossover/Protection Fréquence séparation 2.3 kHz, Tweeter protégé par fusible SK-3
Woofers Ø 2 x 15"/381 mm avec bobine 63.5 mm/2.5" enroulée à double
Boîtier trapézoïdal avec deux poignées 4 voies, finition moquette noire
Connecteurs 2 x NL4 Speakon et 2 x Jack 6.3 mm (parallèle)
Dimensions H1058mm x Front élargi 502mm/Arrière 330mm x P467mm
Poids 41.3 kg